



ФЕДЕРАЛЬНАЯ СЛУЖБА  
ГОСУДАРСТВЕННОЙ СТАТИСТИКИ

# Основные показатели сельского хозяйства Костромской области



январь – декабрь 2022 года



ФЕДЕРАЛЬНАЯ СЛУЖБА  
ГОСУДАРСТВЕННОЙ СТАТИСТИКИ

# Основные показатели сельского хозяйства Костромской области

Костромастат

январь – декабрь 2022 года

- 01** Продукция сельского хозяйства по категориям хозяйств. Индексы производства продукции сельского хозяйства.
- 02** Валовой сбор, урожайность основных продуктов растениеводства. Структура производства основных продуктов растениеводства.
- 03** Производство основных продуктов животноводства. Структура производства основных продуктов животноводства.
- 04** поголовье скота и птицы по категориям хозяйств. Продуктивность скота и птицы. Структура поголовья скота по категориям хозяйств.



# ПРОДУКЦИЯ СЕЛЬСКОГО ХОЗЯЙСТВА КОСТРОМСКОЙ ОБЛАСТИ ЗА 2022 год (предварительные данные)

## СТРУКТУРА ОБЪЕМА СЕЛЬСКОХОЗЯЙСТВЕННОГО ПРОИЗВОДСТВА (В %)

млн. рублей

**19601,6**

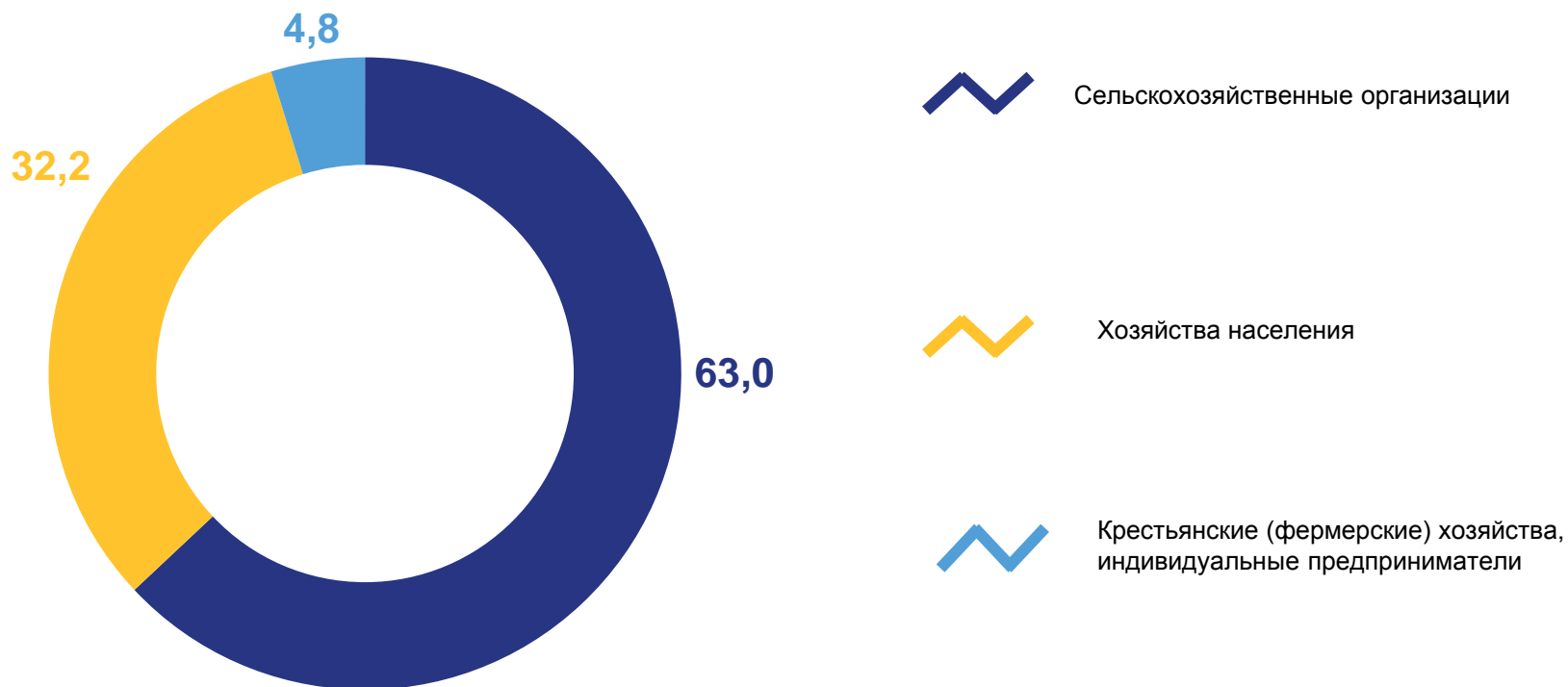
Продукция сельского хозяйства

**6613,9**

Продукция растениеводства

**12987,7**

Продукция животноводства



Сельскохозяйственные организации



Хозяйства населения



Крестьянские (фермерские) хозяйства, индивидуальные предприниматели

# ИНДЕКСЫ ПРОИЗВОДСТВА ПРОДУКЦИИ СЕЛЬСКОГО ХОЗЯЙСТВА (предварительные данные)

2022 г.  
к 2021 г.

в % к предыдущему периоду



**100,1%**

Продукция сельского хозяйства



**93,7%**

Продукция растениеводства



**103,7%**

Продукция животноводства



# ВАЛОВОЙ СБОР В ХОЗЯЙСТВАХ ВСЕХ КАТЕГОРИЙ (предварительные данные)

2022 г.

ТЫС. ТОНН



Зерновые и зернобобовые культуры

57,3



Картофель

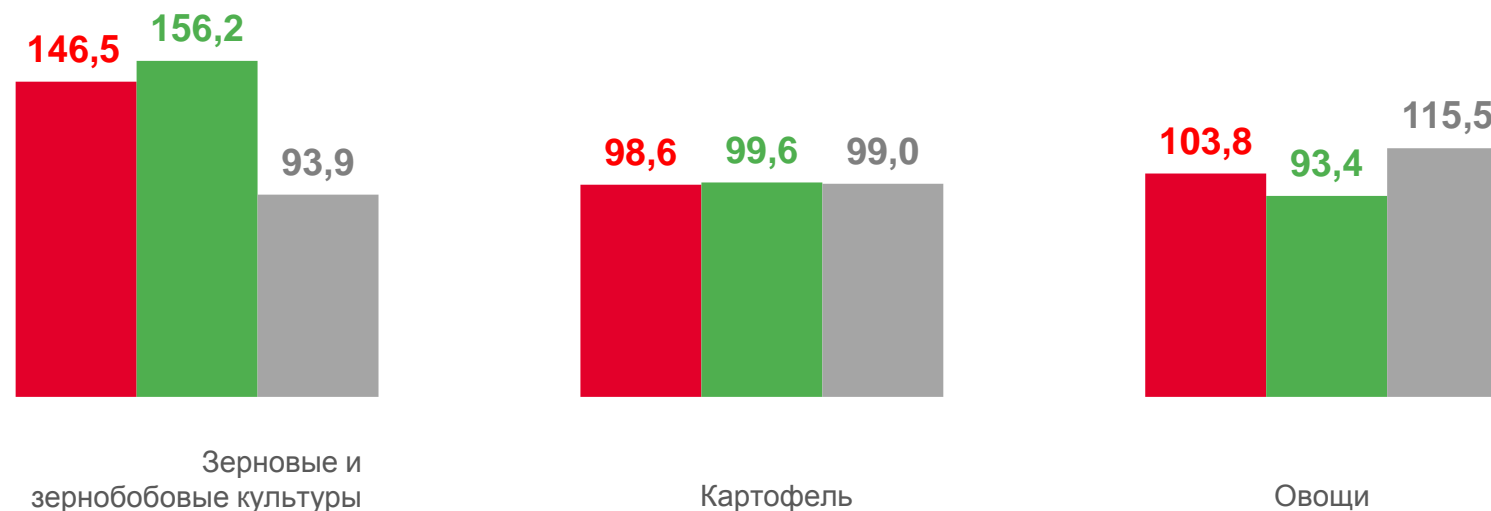
79,3



Овощи (включая закрытый грунт)

32,9

в % к соответствующему периоду предыдущего года




■ Валовой сбор 2022 г. к 2021 г. ■ Урожайность 2022 г. к 2021 г. ■ Убранные площади 2022 г. к 2021 г.




# УРОЖАЙНОСТЬ ОСНОВНЫХ СЕЛЬСКОХОЗЯЙСТВЕННЫХ КУЛЬТУР В ХОЗЯЙСТВАХ ВСЕХ КАТЕГОРИЙ

центнеров с 1 гектара убранной площади

2022 г.



Зерновые и зернобобовые культуры



Картофель



Овощи

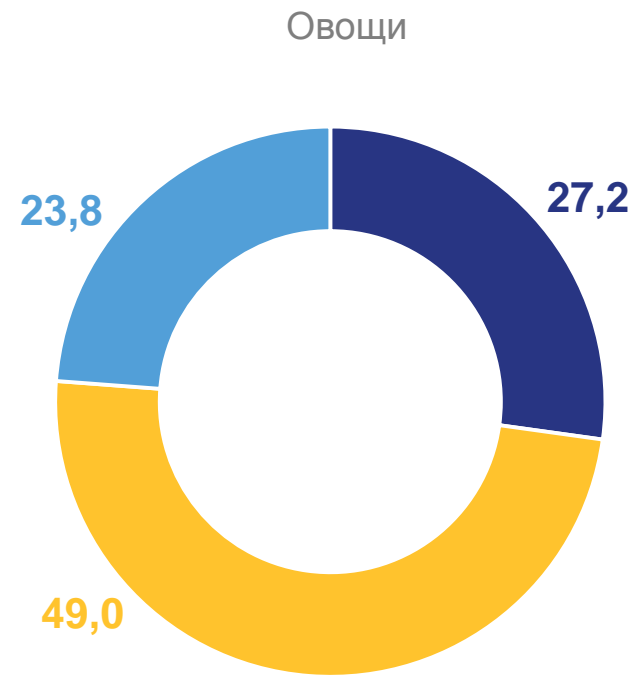
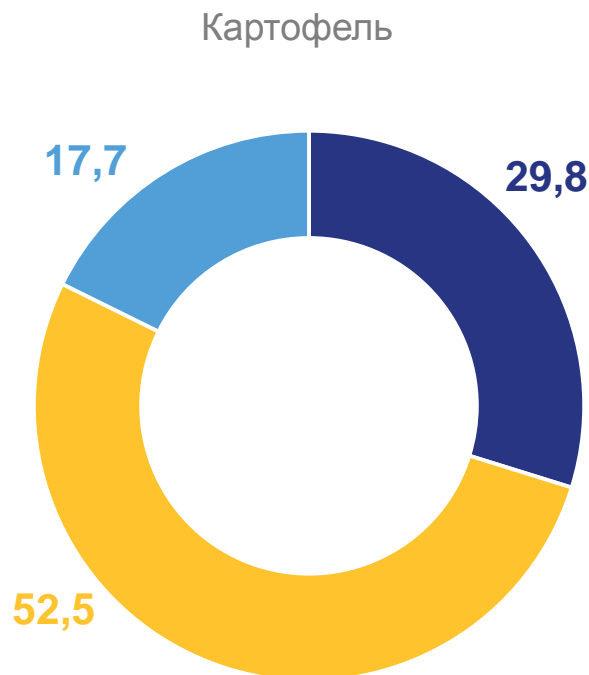
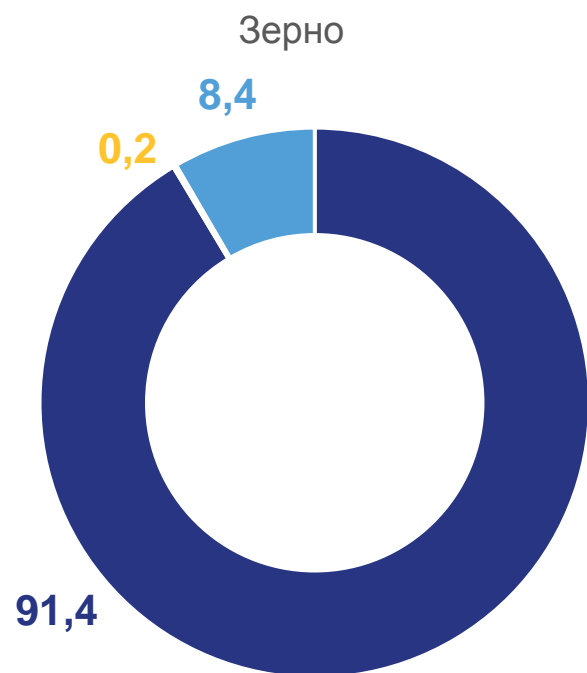
■ 2022 г.

■ 2021 г.



# СТРУКТУРА ПРОИЗВОДСТВА ОСНОВНЫХ ВИДОВ ПРОДУКЦИИ РАСТЕНИЕВОДСТВА В 2022 г.

в % от общего объема производства в хозяйствах всех категорий



Сельхозорганизации



Хозяйства населения



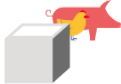
Крестьянские (фермерские) хозяйства



# ПРОИЗВОДСТВО ОСНОВНЫХ ПРОДУКТОВ ЖИВОТНОВОДСТВА В ХОЗЯЙСТВАХ ВСЕХ КАТЕГОРИЙ (предварительные данные)

**2022 г.**


ТЫС. ТОНН

  
Скот и птица на убой  
(в живом весе)

**17,8**

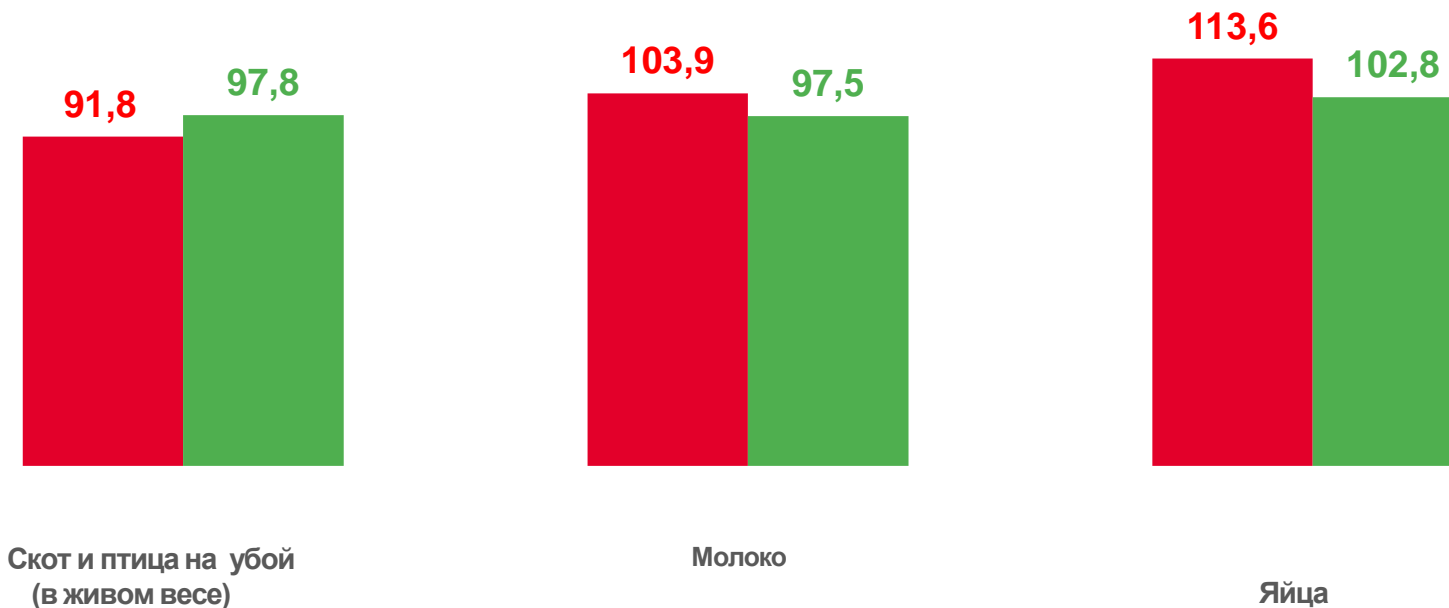
  
Молоко

**117,0**

  
Яйца, млн. штук

**952,2**

в % к соответствующему периоду предыдущего года



■ 2022 г. к 2021 г.

■ 2021 г. к 2020 г.





# ПРОДУКТИВНОСТЬ СКОТА И ПТИЦЫ В СЕЛЬСКОХОЗЯЙСТВЕННЫХ ОРГАНИЗАЦИЯХ

в % к соответствующему периоду предыдущего года

2022 г.



Надоено молока на 1 корову,  
килограммов

6809



Яйценоскость  
кур-несушек, штук

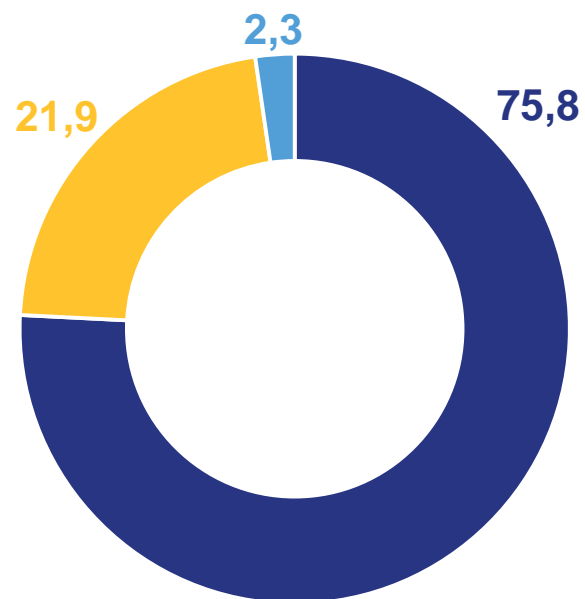
309



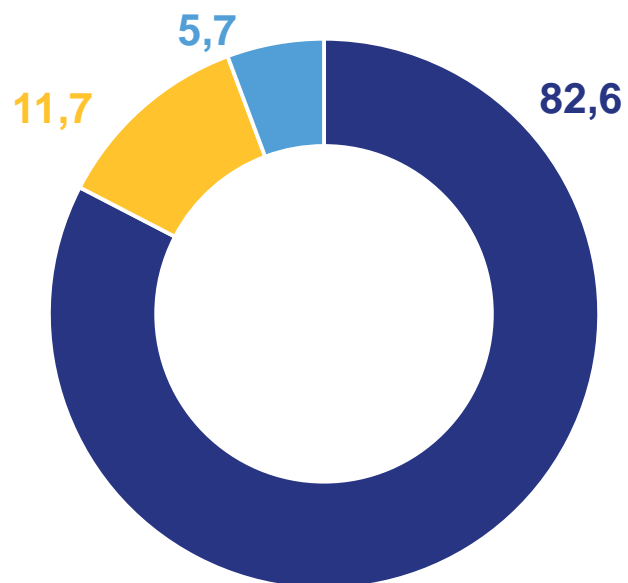
# СТРУКТУРА ПРОИЗВОДСТВА ОСНОВНЫХ ВИДОВ ПРОДУКЦИИ ЖИВОТНОВОДСТВА В 2022 г.

в % от общего объема производства в хозяйствах всех категорий

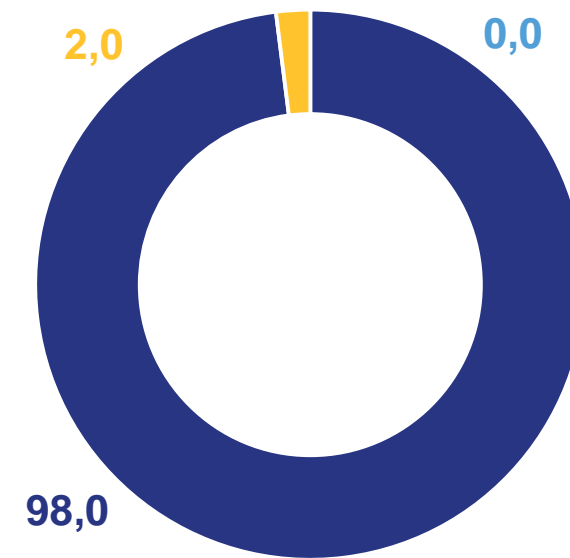
Скот и птица на убой  
(в живом весе)



Молоко



Яйца



Сельхозорганизации



Хозяйства населения



Крестьянские (фермерские) хозяйства



# ПОГОЛОВЬЕ СКОТА И ПТИЦЫ В ХОЗЯЙСТВАХ ВСЕХ КАТЕГОРИЙ

на конец 2022 г.

ТЫС. ГОЛОВ



Крупный рогатый скот

46,7



в том числе коровы

20,6



Свиньи

23,9



Овцы и козы

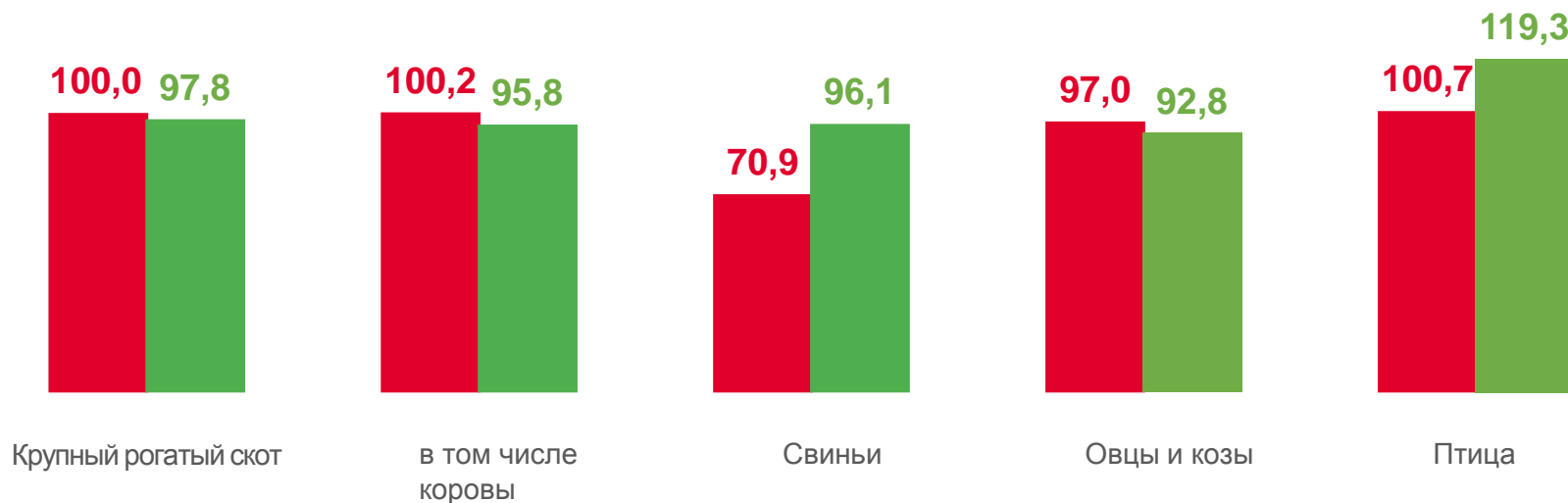
10,9



Птица

4 024,9

в % к соответствующему периоду предыдущего года



■ Январь-декабрь 2022 г. к январю – декабрю 2021 г.

■ Январь – декабрь 2021 г. к январю – декабрю 2020 г.



# СТРУКТУРА ПОГОЛОВЬЯ СКОТА ПО КАТЕГОРИЯМ ХОЗЯЙСТВ

на конец 2022 г.; в % от поголовья скота в хозяйствах всех категорий



Сельхозорганизации



Хозяйства населения



Крестьянские (фермерские) хозяйства

